

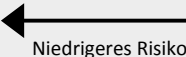
# Spezifische Informationen über Anlageoptionen

Nachfolgend bezeichnet der Begriff Produkt den Fonds bzw. die Anlageoption des Versicherungsprodukts, welches Sie als Kunde kaufen. Die nachfolgenden Informationen und Werte beziehen sich ausschließlich auf den jeweiligen angegebenen Fonds bzw. die jeweilige Anlageoption.

Produkt	
Name	Robeco Smart Materials I EUR
Hersteller	Robeco Institutional Asset Management B.V.
ISIN	LU2145464777
Stand	06.01.2026
Um welche Art von Produkt handelt es sich?	
Ziele	Der Robeco Smart Materials Equities ist ein aktiv verwalteter Teilfonds, der weltweit in Unternehmen investiert, die innovative Grundstoffe und Prozesstechnologien anbieten. Die Aktienauswahl basiert auf der Fundamentaldatenanalyse. Ziel des Teilfonds sind nachhaltige Investitionen im Sinne von Artikel 9 der Verordnung (EU) 2019/2088 vom 27. November 2019 über nachhaltigkeitsbezogene Offenlegungspflichten im Finanzdienstleistungssektor. Die Strategie integriert Nachhaltigkeitskriterien im Rahmen ihrer Aktienauswahl und über eine themenspezifische Nachhaltigkeitsanalyse. Das Portfolio wird auf der Grundlage eines Universums zulässiger Anlagen aufgebaut, das Unternehmen beinhaltet, deren Geschäftsmodelle zu den thematischen Anlagezielen beitragen. Für die Bewertung hinsichtlich der maßgeblichen SDGs wird eine intern entwickelte Struktur verwendet, zu der weitere Informationen unter <a href="http://www.robeco.com/si">www.robeco.com/si</a> abgerufen werden können. Der Teilfonds verfolgt außerdem das Ziel, eine bessere Rendite zu erzielen als der Index. Der Fonds hat nachhaltige Investitionen zum Ziel im Sinne von Artikel 9 der europäischen Verordnung über nachhaltigkeitsbezogene Offenlegungspflichten im Finanzdienstleistungssektor. Der Fonds fördert Lösungen zur Verringerung der Ressourcenintensität in der Wirtschaft, indem er in effizientere, skalierbare Materialien mit geringeren Emissionen über ihre gesamte Lebensdauer investiert. Dabei investiert er hauptsächlich in Unternehmen, die zu den Nachhaltigkeitszielen (SDGs) der UN beitragen: Menschenwürdige Arbeit und Wirtschaftswachstum, Industrie, Innovation und Infrastruktur, Nachhaltige Städte und Gemeinden und Nachhaltiger Konsum und Produktion und Maßnahmen zum Klimaschutz. Der Fonds integriert ESG-Faktoren (Umwelt Soziales und Governance) in den Investmentprozess und wendet die Good Governance Policy von Robeco an. Der Fonds wendet nachhaltigkeitsorientierte Indikatoren an, wozu insbesondere normative, auf Aktivitäten oder auf Regionen basierende Ausschlüsse, ein CO2-Reduzierungsziel und die Ausübung von Stimmrechten gehören.
Kleinanleger-Zielgruppe	Der Teilfonds eignet sich für Anleger, die möchten, dass ihr Investment vollständig zu einem nachhaltigkeitsbezogenen Ziel beiträgt. Er ist ebenfalls für erfahrene Anleger geeignet, die bestimmte Anlageziele zu erreichen wünschen. Der Teilfonds bietet keine Kapitalgarantie. Der Anleger muss in der Lage sein, Volatilität hinzunehmen. Dieser Teilfonds ist daher für Anleger geeignet, die es sich leisten können, ihr Anlagekapital für mindestens fünf bis sieben Jahre nicht anzutasten. Er eignet sich für die Anlageziele Kapitalwachstum, laufender Ertrag und/oder Portfoliodiversifikation.

## Welche Risiken bestehen und was könnte ich im Gegenzug dafür bekommen?

### Risikoindikator



Niedrigeres Risiko

1

2

3

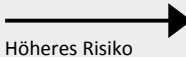
4


5

6

7

Höheres Risiko





Der Risikoindikator beruht auf der Annahme, dass Sie das Produkt 5 Jahre halten. Wenn Sie die Anlage frühzeitig einlösen, kann das tatsächliche Risiko erheblich davon abweichen und Sie erhalten unter Umständen weniger zurück. Sie können Ihr Produkt möglicherweise nicht ohne Weiteres auflösen oder Sie müssen es unter Umständen zu einem Preis auflösen, der sich erheblich auf Ihren Erlös auswirkt.

Der Gesamtrisikoindikator hilft Ihnen, das mit diesem Produkt verbundene Risiko im Vergleich zu anderen Produkten einzuschätzen. Er zeigt, wie hoch die Wahrscheinlichkeit ist, dass Sie bei diesem Produkt Geld verlieren, weil sich die Märkte in einer bestimmten Weise entwickeln oder wir nicht in der Lage sind, Sie auszubezahlen. Wir haben dieses Produkt auf einer Skala von 1 bis 7 in die Risikoklasse 4 eingestuft, wobei 4 einer mittleren Risikoklasse entspricht. Das Risiko potenzieller Verluste aus der künftigen Wertentwicklung wird als mittel eingestuft. Bei ungünstigen Marktbedingungen ist es äußerst unwahrscheinlich, dass unsere Fähigkeit beeinträchtigt wird, Sie auszuzahlen.

Sonstige substanzielle Risiken: Zu den Risiken, die möglicherweise nicht (vollständig) erfasst werden, gehören: Kontrahenten- (Zahlungsausfälle, Zahlungsunfähigkeit, Abwicklung, Verwahrung), Liquiditäts- und andere Risiken (Länder-, Rechts-, Aufsichtsrisiken). Weitere Einzelheiten entnehmen Sie bitte aus dem KID. Dieses Produkt beinhaltet keinen Schutz vor künftigen Marktentwicklungen, sodass Sie das angelegte Kapital ganz oder teilweise verlieren könnten.

Company With Variable Capital (SICAV)

### Performance-Szenarien

In den angeführten Zahlen sind sämtliche Kosten des Produkts selbst enthalten. Unberücksichtigt ist auch Ihre persönliche steuerliche Situation, die sich ebenfalls auf den am Ende erzielten Betrag auswirken kann.

Was Sie bei diesem Produkt am Ende herausbekommen, hängt von der künftigen Marktentwicklung ab. Die künftige Marktentwicklung ist ungewiss und lässt sich nicht mit Bestimmtheit vorhersagen.

Das dargestellte pessimistische, mittlere und optimistische Szenario veranschaulichen dieschlechteste, durchschnittliche und beste Wertentwicklung des Produkts in den letzten 10 Jahren. Die Märkte könnten sich künftig völlig anders entwickeln.

# Spezifische Informationen über Anlageoptionen

Nachfolgend bezeichnet der Begriff Produkt den Fonds bzw. die Anlageoption des Versicherungsprodukts, welches Sie als Kunde kaufen. Die nachfolgenden Informationen und Werte beziehen sich ausschließlich auf den jeweiligen angegebenen Fonds bzw. die jeweilige Anlageoption.

<b>Empfohlene Haltedauer: 5 Jahre</b> <b>Anlagebeispiel: 10.000 EUR</b>			
Szenarien		Wenn Sie nach 1 Jahr aussteigen	Wenn Sie nach 5 Jahren aussteigen
<b>Minimum</b> Es gibt keine garantierte Mindestrendite. Sie könnten Ihre Anlage ganz oder teilweise verlieren.			
<b>Stressszenario <sup>1)</sup></b>	<b>Was Sie am Ende nach Abzug der Kosten herausbekommen könnten</b>	<b>3.970 EUR</b>	<b>3.220 EUR</b>
	Prozentuale Rendite	-60,3 %	-20,3 %
<b>Pessimistisches Szenario <sup>2)</sup></b>	<b>Was Sie am Ende nach Abzug der Kosten herausbekommen könnten</b>	<b>7.190 EUR</b>	<b>11.390 EUR</b>
	Prozentuale Rendite	-28,1 %	2,6 %
<b>Mittleres Szenario <sup>3)</sup></b>	<b>Was Sie am Ende nach Abzug der Kosten herausbekommen könnten</b>	<b>10.470 EUR</b>	<b>13.850 EUR</b>
	Prozentuale Rendite	4,7 %	6,7 %
<b>Optimistisches Szenario <sup>4)</sup></b>	<b>Was Sie am Ende nach Abzug der Kosten herausbekommen könnten</b>	<b>19.340 EUR</b>	<b>23.180 EUR</b>
	Prozentuale Rendite	93,4 %	18,3 %

Die Performance-Angaben beziehen sich ausschließlich auf die Anlageoption, nicht aber auf das gesamte Versicherungsanlageprodukt. Bitte berücksichtigen Sie, dass sich die empfohlene Haltedauer der Anlageoption von der empfohlenen Haltedauer des Versicherungsanlageprodukts unterscheiden kann.

<sup>1)</sup> Das Stressszenario zeigt, was Sie unter extremen Marktbedingungen zurückbekommen könnten.  
<sup>2)</sup> Diese Art von Szenario ergab sich bei einer Anlage in den Fonds zwischen November 2021 - Januar 2026.  
<sup>3)</sup> Diese Art von Szenario ergab sich bei einer Anlage in den Fonds zwischen April 2018 - April 2023.  
<sup>4)</sup> Diese Art von Szenario ergab sich bei einer Anlage in den Fonds zwischen Februar 2016 - Februar 2021.

## Welche Kosten entstehen?

Die Person, die Ihnen dieses Produkt verkauft oder Sie dazu berät, kann Ihnen weitere Kosten berechnen. Sollte dies der Fall sein, teilt diese Person Ihnen diese Kosten mit und legt dar, wie sich diese Kosten auf Ihre Anlage auswirken werden.

### Kosten im Zeitverlauf

In den Tabellen werden Beträge dargestellt, die zur Deckung verschiedener Kostenarten von Ihrer Anlage entnommen werden. Diese Beträge hängen davon ab, wie viel Sie anlegen, wie lange Sie das Produkt halten und wie gut sich das Produkt entwickelt. Die hier dargestellten Beträge veranschaulichen einen beispielhaften Anlagebetrag und verschiedene mögliche Anlagezeiträume.

Wir haben folgende Annahme zugrunde gelegt:

- Im ersten Jahr würden Sie den angelegten Betrag zurückerhalten (0 % Jahresrendite). Für die anderen Halteperioden haben wir angenommen, dass sich das Produkt wie im mittleren Szenario dargestellt entwickelt.
- 10.000 EUR werden angelegt

	Wenn Sie nach 1 Jahr aussteigen	Wenn Sie nach 5 Jahren aussteigen
<b>Kosten insgesamt</b>	97 EUR	571 EUR
<b>Jährliche Auswirkungen der Kosten (*)</b>	1,0 %	1,0 % pro Jahr

(\*) Diese Angaben veranschaulichen, wie die Kosten Ihre Rendite pro Jahr während der Haltedauer verringern. Wenn Sie beispielsweise zum Ende der empfohlenen Haltedauer aussteigen, wird Ihre durchschnittliche Rendite pro Jahr voraussichtlich 7,7 % vor Kosten und 6,7 % nach Kosten betragen.

### Zusammensetzung der Kosten

Einmalige Kosten bei Einstieg oder Ausstieg		Wenn Sie nach 1 Jahr aussteigen
<b>Einstiegskosten</b>	Auswirkung der Kosten, die Sie zahlen müssen, wenn Sie Ihre Anlage tätigen. Die Kosten für den Vertrieb Ihres Produkts sind darin inbegriffen.	0 EUR
<b>Ausstiegskosten</b>	Wir berechnen keine Ausstiegsgebühr für dieses Produkt.	0 EUR
<b>Laufende Kosten pro Jahr</b>		
<b>Verwaltungsgebühren und sonstige Verwaltungs- oder Betriebskosten</b>	0,94 % des Werts Ihrer Anlage pro Jahr. Hierbei handelt es sich um eine Schätzung auf der Grundlage der tatsächlichen Kosten des letzten Jahres.	94 EUR
<b>Transaktionskosten</b>	0,03 % des Werts Ihrer Anlage pro Jahr. Hierbei handelt es sich um eine Schätzung der Kosten, die anfallen, wenn wir die zugrunde liegenden Anlagen für das Produkt kaufen oder verkaufen. Der tatsächliche Betrag hängt davon ab, wie viel wir kaufen und verkaufen.	3 EUR
<b>Zusätzliche Kosten unter bestimmten Bedingungen</b>		
<b>Erfolgsgebühren und Carried Interest</b>	Für dieses Produkt wird keine Erfolgsgebühr berechnet.	0 EUR

Durch die Einbettung der Anlageoption in das Versicherungsprodukt kommen weitere Kosten hinzu. Diese Kosten sind nicht in diesem Dokument der spezifischen Informationen der Anlageoption aufgeführt. Die dargestellte Kostentabelle ist für die empfohlene Haltedauer der Anlageoption berechnet. Die aufgeführten Kosten fallen jedoch für die gesamte Laufzeit des Versicherungsanlageproduktes an.

## Sonstige zweckdienliche Angaben

Die frühere Wertentwicklung für 4 Jahre ist unter <https://documents.dataglide.co/latest/shareclasses/LU2145464777/kpp/DE/DE> zu finden.