

Spezifische Informationen über Anlageoptionen

Nachfolgend bezeichnet der Begriff Produkt den Fonds bzw. die Anlageoption des Versicherungsprodukts, welches Sie als Kunde kaufen.

Die nachfolgenden Informationen und Werte beziehen sich ausschließlich auf den jeweiligen angegebenen Fonds bzw. die jeweilige Anlageoption.

Produkt	
Name	Vanguard Investment Series Plc - Vanguard ESG Emerging Markets All Cap Equity Index Fund - EUR Accumulation Shares
Hersteller	VGIL
ISIN	IE00BKV0W243
Stand	23.12.2025


Sie sind im Begriff ein Produkt zu erwerben, das nicht einfach ist und schwer zu verstehen sein kann.

Um welche Art von Produkt handelt es sich?

Ziele	<p>Ziele: Der Fonds verfolgt einen Passivmanagement- bzw. Indexierungsansatz und versucht, die Wertentwicklung des FTSE Emerging All Cap Choice Index (der „Index“) nachzubilden. Der Index ist ein nach Marktkapitalisierung gewichteter Index, der aus Large-, Mid- und Small-Cap-Aktien von Unternehmen aus Schwellenländern zusammengesetzt ist. Die Marktkapitalisierung ist der Wert der umlaufenden Aktien eines Unternehmens auf dem Markt und zeigt die Größe eines Unternehmens an. Der Index wird auf der Grundlage des FTSE Emerging All Cap Index (der „Hauptindex“) zusammengestellt, der dann auf bestimmte Umwelt-, Sozial- und Unternehmensführungskriterien (d. h. Kriterien im Zusammenhang mit Kontroversen) überprüft wird. Indem er Aktien von Unternehmen im Rahmen des Screenings aufgrund der potenziell schädlichen Auswirkungen ihres Verhaltens oder ihrer Produkte auf die Gesellschaft und/oder die Umwelt aus dem Portfolio ausschließt, bewirkt der Fonds bestimmte ökologische und soziale Merkmale in Bezug auf soziale Normen und Standards. Der Fonds versucht: 1. die Wertentwicklung des Index nachzubilden, indem er in alle oder im Wesentlichen alle im Index enthaltenen Wertpapiere im gleichen Verhältnis wie im Index investiert. Wo eine vollständige Nachbildung nicht möglich ist, verwendet der Fonds ein Nachbildungsverfahren. 2. dauerhaft sein gesamtes investierbares Vermögen zu investieren, außer unter außergewöhnlichen Marktbedingungen, in besonderen politischen Situationen oder unter anderen besonderen Umständen, unter denen der Fonds vorübergehend von dieser Anlagepolitik abweichen kann, um Verluste zu vermeiden. Die Indexmethode schließt Aktien von Unternehmen aus, bei denen der Sponsor des Index festgestellt hat, dass sie (a) an bestimmten Aktivitäten der Lieferkette beteiligt sind und/oder (b) Umsatzerlöse (oberhalb eines vom Indexanbieter festgelegten Schwellenwerts) aus bestimmten Aktivitäten im Zusammenhang mit den folgenden Aktivitäten erwirtschaften: (a) moralisch fragwürdige Produkte (d. h. Unterhaltung für Erwachsene, Alkohol, Glücksspiel, Tabak, Cannabis); (b) nicht erneuerbare Energien (Kernenergie und fossile Brennstoffe (einschließlich Energiegewinnung aus Öl und Gas und thermischer Kohleverstromung, einschließlich: (i) Unternehmen, die zu mehr als 50 % an Unternehmen beteiligt sind, die nachgewiesene oder wahrscheinliche Reserven an Kohle, Öl oder Gas besitzen, (ii) Öl- und Gasproduktion und unterstützende Dienstleistungen, (iii) Kohleförderung, -produktion und unterstützende Dienstleistungen, (iv) Öl- und Gas- und thermische Kohleverstromung, (v) Förderung von arktischem Öl und Gas und (vi) Förderung von Ölsand)), und (c) Waffen (chemische und biologische Waffen, Streumunition, Antipersonenminen, Atomwaffen, zivile Schusswaffen und konventionelle Militärwaffen). Der Indexanbieter legt fest, was eine „Beteiligung“ an jeder Aktivität darstellt. Dies kann auf einem prozentualen Anteil der Umsätze oder einer Verbindung zu einer eingeschränkten Aktivität basieren, unabhängig von der Höhe der vereinnahmten Umsätze, und bezieht sich auf bestimmte Teile der Lieferkette. Die Indexmethode schließt auch Aktien von Unternehmen aufgrund bestimmter umstrittener Verhaltensweisen aus. Dies wird durch den Ausschluss von Unternehmen erreicht, welche bestimmte Kriterien in Bezug auf die Grundsätze des Globalen Pakts der Vereinten Nationen erfüllen. Wenn dem Indexanbieter keine oder nur unzureichende Daten zur Verfügung stehen, um ein bestimmtes Unternehmen angemessen im Hinblick auf die Screening-Kriterien des Index zu beurteilen, werden Aktien dieses Unternehmens so lange aus dem Index ausgeschlossen, bis sie vom Indexanbieter als zulässig eingestuft werden. Die Anlagen des Fonds entsprechen zum Zeitpunkt des Kaufs den Screening-Kriterien, sofern nachfolgend oder im Prospekt nicht anders beschrieben. Unter Umständen, unter denen der Fonds Wertpapiere hält, die nicht den Screening-Kriterien entsprechen, kann der Fonds diese Wertpapiere vorübergehend bis zu dem Zeitpunkt halten, zu dem sie aus dem Index entfernt werden und es (nach Ansicht des Anlageverwalters) möglich und praktikabel ist, die Position zu liquidieren. Obwohl der Fonds den Index so genau wie möglich nachbildet, wird seine Wertentwicklung in der Regel nicht exakt der Wertentwicklung des Index entsprechen. Dies ist auf verschiedene Faktoren zurückzuführen, beispielsweise Aufwendungen des Fonds und regulatorische Auflagen. Einzelheiten zu diesen Faktoren und der erwartete Tracking Error des Fonds sind dem Prospekt zu entnehmen. Der Fonds verfolgt einen verbindlichen und wesentlichen ESG-Integrationsansatz gemäß der Positionsempfehlung AMF 2020-03 (verfügbar unter https://www.amf-france.org/en/regulation/policy/doc-2020-03). Der Fonds kann derivative Finanzinstrumente verwenden, um Risiken oder Kosten zu reduzieren und/oder zusätzliche Erträge oder Wachstum zu generieren. Derivative Finanzinstrumente sind finanzielle Kontrakte, deren Wert auf dem Wert einer Finanzanlage (wie zum Beispiel Aktien, Anleihen oder Währungen) oder einem Marktindex basiert. Derivate auf einen Index (z. B. Swaps, Futures) können einige zugrunde liegende Bestandteile enthalten, die möglicherweise nicht die Screening-Kriterien erfüllen. Vorbehaltlich bestimmter, im Prospekt genannter Ausnahmen können Anteile des Fonds täglich (außer an bestimmten Bank- und Feiertagen und vorbehaltlich bestimmter, in Anhang 1 des Prospekts oder in einer separaten Ergänzung beschriebener Beschränkungen) durch Einreichung eines schriftlichen Antrags gekauft, verkauft oder getauscht werden. Eine Liste der Tage, an denen kein Kauf oder Verkauf von Anteilen des Fonds möglich ist, ist unter https://fund-docs.vanguard.com/holiday-calendar-vanguard-investment-series-plc-irish-funds.pdf abrufbar. VIS ist ein Umbrella-Fonds mit getrennter Haftung zwischen den Teilfonds. Dies bedeutet, dass die Bestände des Fonds gemäß irischem Recht getrennt von den Beständen anderer Teilfonds von VIS gehalten werden und Ihre Anlage in den Fonds nicht durch Ansprüche gegen andere Teilfonds von VIS beeinträchtigt wird. Die Erträge des Fonds werden reinvestiert und spiegeln sich in den Preisen der Fondsanteile wider. Der Fonds investiert in Wertpapiere, die auf andere Währungen als die Basiswährung lauten. Veränderungen der Wechselkurse können sich negativ auf die Rendite von Anlagen auswirken.</p>
Kleinanleger-Zielgruppe	Kleinanleger-Zielgruppe: Jeder Fonds steht einem breiten Spektrum an Anlegern offen, die ein Portfolio mit spezifischer Verwaltung hinsichtlich Anlageziel und Politik wünschen.

Welche Risiken bestehen und was könnte ich im Gegenzug dafür bekommen?

Risikoindikator

 Niedrigeres Risiko

1

2


3


4

5

6

7

Höheres Risiko



Der Risikoindikator beruht auf der Annahme, dass Sie das Produkt 5 Jahre halten. Wenn Sie die Anlage frühzeitig einlösen, kann das tatsächliche Risiko erheblich davon abweichen und Sie erhalten unter Umständen weniger zurück.

Spezifische Informationen über Anlageoptionen

Nachfolgend bezeichnet der Begriff Produkt den Fonds bzw. die Anlageoption des Versicherungsprodukts, welches Sie als Kunde kaufen.
Die nachfolgenden Informationen und Werte beziehen sich ausschließlich auf den jeweiligen angegebenen Fonds bzw. die jeweilige Anlageoption.

Der Gesamtrisikoindikator hilft Ihnen, das mit diesem Produkt verbundene Risiko im Vergleich zu anderen Produkten einzuschätzen. Er zeigt, wie hoch die Wahrscheinlichkeit ist, dass Sie bei diesem Produkt Geld verlieren, weil sich die Märkte in einer bestimmten Weise entwickeln oder wir nicht in der Lage sind, Sie auszubezahlen. Wir haben dieses Produkt auf einer Skala von 1 bis 7 in die Risikoklasse 4 eingestuft, wobei 4 einer mittleren Risikoklasse entspricht. Das Risiko potenzieller Verluste aus der künftigen Wertentwicklung wird als mittel eingestuft. Bei ungünstigen Marktbedingungen ist es äußerst unwahrscheinlich, dass unsere Fähigkeit beeinträchtigt wird, Sie auszuzahlen.

Sonstige substanzielle Risiken: Neben den im Risikoindikator enthaltenen Marktrisiken können sich andere Risiken auf den Fonds auswirken, darunter das Kontrahentenrisiko, das Screening-Risiko, das Indexnachbildungsrisiko und das Neugewichtungsrisiko.

Dieses Produkt beinhaltet keinen Schutz vor künftigen Marktentwicklungen, sodass Sie das angelegte Kapital ganz oder teilweise verlieren könnten.

Art: Der Fonds ist ein Teilfonds von Vanguard Investment Series plc („VIS“), einem von der Zentralbank von Irland zugelassenen OGAW.

Performance-Szenarien

In den angeführten Zahlen sind sämtliche Kosten des Produkts selbst enthalten. Unberücksichtigt ist auch Ihre persönliche steuerliche Situation, die sich ebenfalls auf den am Ende erzielten Betrag auswirken kann.

Was Sie bei diesem Produkt am Ende herausbekommen, hängt von der künftigen Marktentwicklung ab. Die künftige Marktentwicklung ist ungewiss und lässt sich nicht mit Bestimmtheit vorhersagen.

Das dargestellte pessimistische, mittlere und optimistische Szenario veranschaulichen dieschlechteste, durchschnittliche und beste Wertentwicklung des Produkts in den letzten 10 Jahren. Die Märkte könnten sich künftig völlig anders entwickeln.

Empfohlene Haltedauer: 5 Jahre Anlagebeispiel: 1.000 EUR pro Jahr		Wenn Sie nach 1 Jahr aussteigen	Wenn Sie nach 5 Jahren aussteigen
Szenarien			
Minimum	Es gibt keine garantierte Mindestrendite. Sie könnten Ihre Anlage ganz oder teilweise verlieren.		
Stressszenario ¹⁾	Was Sie am Ende nach Abzug der Kosten herausbekommen könnten	440 EUR	2.800 EUR
	Prozentuale Rendite	-56,2 %	-18,7 %
Pessimistisches Szenario ²⁾	Was Sie am Ende nach Abzug der Kosten herausbekommen könnten	800 EUR	4.960 EUR
	Prozentuale Rendite	-19,9 %	-0,3 %
Mittleres Szenario ³⁾	Was Sie am Ende nach Abzug der Kosten herausbekommen könnten	1.100 EUR	5.910 EUR
	Prozentuale Rendite	9,8 %	5,6 %
Optimistisches Szenario ⁴⁾	Was Sie am Ende nach Abzug der Kosten herausbekommen könnten	1.790 EUR	8.240 EUR
	Prozentuale Rendite	78,8 %	17,1 %
Anlagebetrag im Zeitverlauf		1.000 EUR	5.000 EUR

Die Performance-Angaben beziehen sich ausschließlich auf die Anlageoption, nicht aber auf das gesamte Versicherungsanlageprodukt. Bitte berücksichtigen Sie, dass sich die empfohlene Haltedauer der Anlageoption von der empfohlenen Haltedauer des Versicherungsanlageprodukts unterscheiden kann.

¹⁾ Das Stressszenario zeigt, was Sie unter extremen Marktbedingungen zurückbekommen könnten.
²⁾ Diese Art von Szenario ergab sich bei einer Anlage in den Fonds zwischen Januar 2019 - Januar 2024.
³⁾ Diese Art von Szenario ergab sich bei einer Anlage in den Fonds zwischen November 2019 - November 2024.
⁴⁾ Diese Art von Szenario ergab sich bei einer Anlage in den Fonds zwischen Februar 2016 - Februar 2021.

Welche Kosten entstehen?

Die Person, die Ihnen dieses Produkt verkauft oder Sie dazu berät, kann Ihnen weitere Kosten berechnen. Sollte dies der Fall sein, teilt diese Person Ihnen diese Kosten mit und legt dar, wie sich diese Kosten auf Ihre Anlage auswirken werden.

Kosten im Zeitverlauf

In den Tabellen werden Beträge dargestellt, die zur Deckung verschiedener Kostenarten von Ihrer Anlage entnommen werden. Diese Beträge hängen davon ab, wie viel Sie anlegen, wie lange Sie das Produkt halten und wie gut sich das Produkt entwickelt. Die hier dargestellten Beträge veranschaulichen einen beispielhaften Anlagebetrag und verschiedene mögliche Anlagezeiträume.

Wir haben folgende Annahme zugrunde gelegt:

- Im ersten Jahr würden Sie den angelegten Betrag zurückerhalten (0 % Jahresrendite). Für die anderen Halteperioden haben wir angenommen, dass sich das Produkt wie im mittleren Szenario dargestellt entwickelt.
- 1.000 EUR pro Jahr werden angelegt

	Wenn Sie nach 1 Jahr aussteigen	Wenn Sie nach 5 Jahren aussteigen
Kosten insgesamt	4 EUR	59 EUR
Jährliche Auswirkungen der Kosten (*)	0,4 %	0,4 % pro Jahr

(*) Diese Angaben veranschaulichen, wie die Kosten Ihre Rendite pro Jahr während der Haltedauer verringern. Wenn Sie beispielsweise zum Ende der empfohlenen Haltedauer aussteigen, wird Ihre durchschnittliche Rendite pro Jahr voraussichtlich 6,0 % vor Kosten und 5,6 % nach Kosten betragen.

Spezifische Informationen über Anlageoptionen

Nachfolgend bezeichnet der Begriff Produkt den Fonds bzw. die Anlageoption des Versicherungsprodukts, welches Sie als Kunde kaufen.
Die nachfolgenden Informationen und Werte beziehen sich ausschließlich auf den jeweiligen angegebenen Fonds bzw. die jeweilige Anlageoption.

Zusammensetzung der Kosten

Einmalige Kosten bei Einstieg oder Ausstieg		Wenn Sie nach 1 Jahr aussteigen
Einstiegskosten	Auswirkung der Kosten, die Sie zahlen müssen, wenn Sie Ihre Anlage tätigen. Die Kosten für den Vertrieb Ihres Produkts sind darin inbegriffen.	0 EUR
Ausstiegskosten	Wir berechnen keine Ausstiegsgebühr für dieses Produkt.	0 EUR
Laufende Kosten pro Jahr		
Verwaltungsgebühren und sonstige Verwaltungs- oder Betriebskosten	0,25 % des Werts Ihrer Anlage pro Jahr. Hierbei handelt es sich um eine Schätzung auf der Grundlage der tatsächlichen Kosten des letzten Jahres.	3 EUR
Transaktionskosten	0,10 % des Werts Ihrer Anlage pro Jahr. Hierbei handelt es sich um eine Schätzung der Kosten, die anfallen, wenn wir die zugrunde liegenden Anlagen für das Produkt kaufen oder verkaufen. Der tatsächliche Betrag hängt davon ab, wie viel wir kaufen und verkaufen.	1 EUR
Zusätzliche Kosten unter bestimmten Bedingungen		
Erfolgsgebühren und Carried Interest	Für dieses Produkt wird keine Erfolgsgebühr berechnet.	0 EUR

Durch die Einbettung der Anlageoption in das Versicherungsprodukt kommen weitere Kosten hinzu. Diese Kosten sind nicht in diesem Dokument der spezifischen Informationen der Anlageoption aufgeführt. Die dargestellte Kostentabelle ist für die empfohlene Haltedauer der Anlageoption berechnet. Die aufgeführten Kosten fallen jedoch für die gesamte Laufzeit des Versicherungsanlageproduktes an.

Sonstige zweckdienliche Angaben

Die frühere Wertentwicklung für 4 Jahre ist unter https://docs.data2report.lu/documents/Vanguard/KID_PP/KID_annex_PP_IE00BKV0W243_de.pdf zu finden.